


Verknüpfung erstellen

Verknüpfungen sind "Startknöpfe". Diese legen Sie an eine geeignete, leicht zugängliche Stelle, beispielsweise auf den **Desktop**. Per Doppelklick auf eine Verknüpfung öffnen Sie nun bequem die Anwendung bzw. den Ordner, auch wenn dieser sich tief in Windows Ordnerwald verbirgt: Ihr Desktop wird so zum "Regiepult".

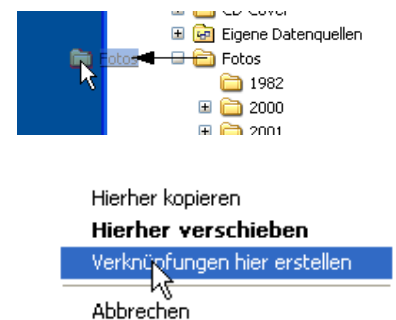
Verknüpfungen erkennen Sie am Pfeilsymbol . Im Bild rechts sind Verknüpfungen auf ein *Programm* (Rechner), auf eine *Worddatei* und auf einen *Ordner* zu sehen.



So erstellen Sie eine Verknüpfung:

1. Suchen Sie per Windows-Explorer das Objekt, auf das die Verknüpfung zeigen soll (hier: auf den Ordner *Fotos*).
2. Ziehen Sie das Objekt mit der **rechten (!)** Maustaste an die Position, an der das Verknüpfungssymbol später zu sehen sein soll (z.B. auf den Desktop, s. Bild rechts).

Achtung: Mit der *linken* Maustaste würden Sie das *Objekt selbst* auf den Desktop verschieben!!



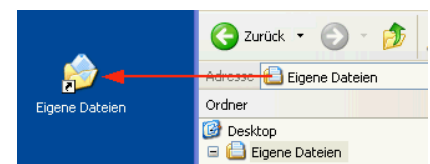
3. Wählen Sie im Kontextmenü: **Verknüpfungen hier erstellen**.

Auf dem Desktop liegt jetzt ein Verknüpfungssymbol, das auf den Ordner *Fotos* "zeigt". Ein **Doppelklick** darauf öffnet diesen Ordner unmittelbar im Windows-Explorer.



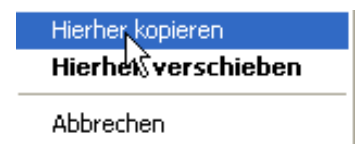
Tip: Speziell zur *Ordner*-Verknüpfung gibt es einen Schnellgang:

Ziehen Sie das Ordnersymbol direkt aus der **Adressleiste** des *Windows-Explorers* mit der *linken* Maustaste auf den Desktop, fertig. Natürlich muss der gewünschte Ordner zuvor im Windows-Explorer eingestellt sein. Für Verknüpfungen zu *Dokumenten* und *Programmen* gibt es diesen praktischen Griff leider nicht.



Verknüpfungen zu **Programmen** kopieren Sie sich am einfachsten aus dem Startmenü, in dem alle Programmstarter bereits als Verknüpfungen liegen. Ziehen Sie einen solchen Menüpunkt mit der **rechten (!)** Maustaste auf den Desktop oder in die Schnellstartleiste und wählen Sie im Kontextmenü **Hierher kopieren**.

Achtung: mit der *linken* Maustaste würden Sie den Menüpunkt aus dem Startmenü **herausziehen**! Danach fehlt er im Startmenü.



Von Verknüpfungen macht auch Windows selbst regen Gebrauch. Außer den Menüpunkten im **Startmenü** sind auch die **Favoriten** bloße Verknüpfungen.

Tip: Falls Sie ein Objekt beim Ziehen verlieren oder falsch "abwerfen": Windows' universeller "Rückwärtsgang" **STRG + Z** (wie **Zurück**) macht die Aktion sofort rückgängig. Das funktioniert aber nur *unmittelbar* nach dem "Unfall".